

手控器

TXT

TXT RF 遥控器，主要是设计应用于居家照护和家具设备，它可以使用 RF 接收器来与模帝科控制盒或船型电机搭配使用。其按键背光以及手电筒照明的设计，在低光源的环境下仍可轻松操作。此外，亦有位置记忆功能供使用者选择。



产品规格及选项

主要应用领域：家具设备、居家照护

标准规格

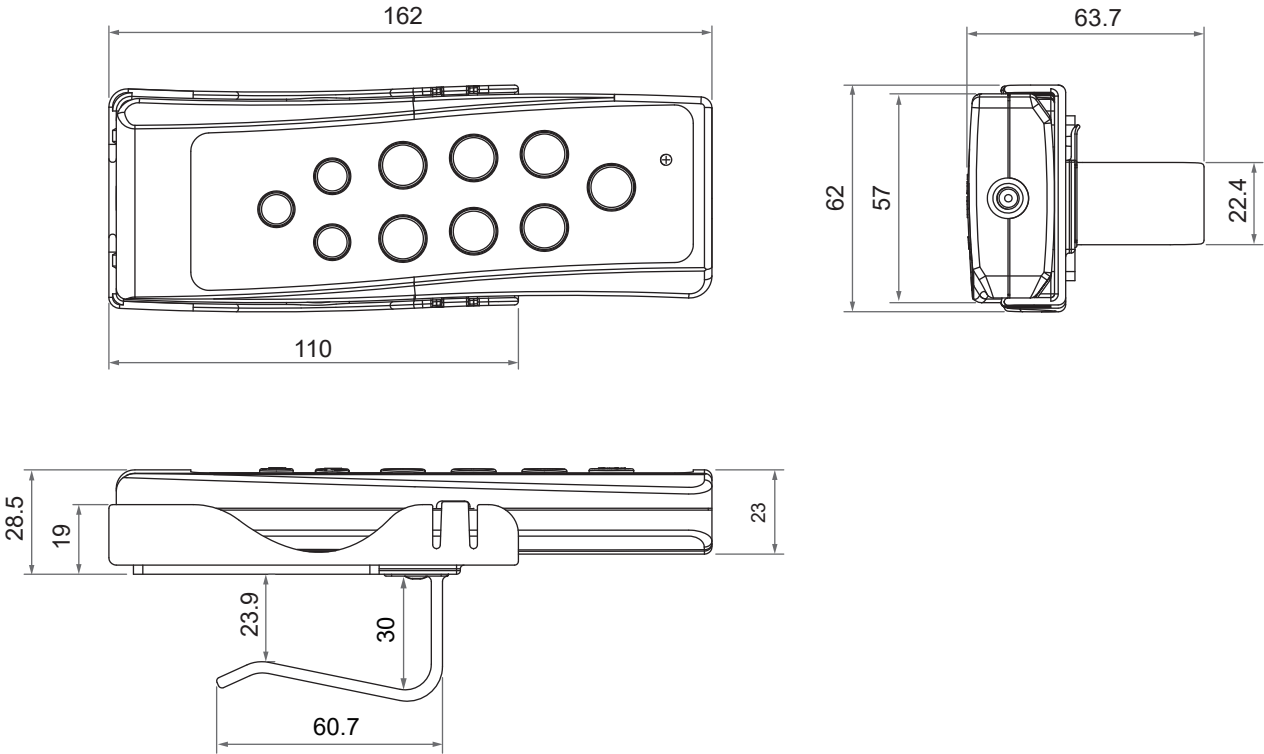
- 频率：2.4GHz
- 操作距离：5m
- 最多可驱动推杆数：2
- 可选用的按键数：3, 5, 6, 7, 8 或 10
- 配置 30mm 间距挂勾
- 电池：AAA x2
- 手电筒：琥珀色光
- 按键背光：绿光
- 壳体：黑色
- 按键材质：矽橡胶

选项规格

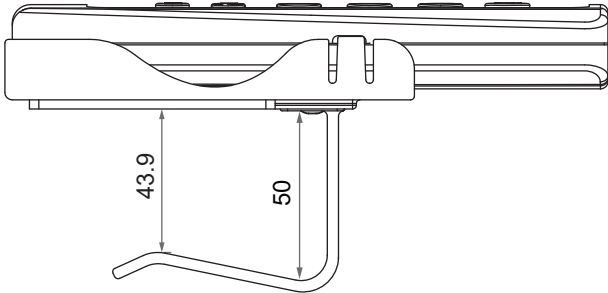
- 支援位置记忆功能
- 可选购配置 50mm 间距挂勾
- 卡座可依需求不选用挂勾
- 壳体：黑色雾面烤漆

机构尺寸

- 专用卡座 + 挂钩尺寸 30mm (标准)




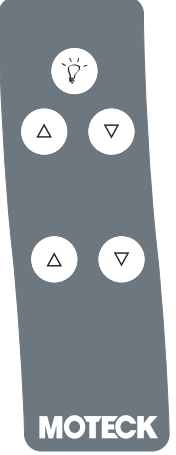

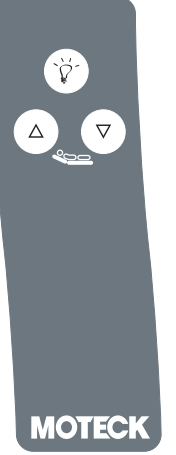
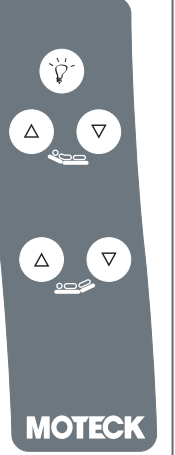

- 专用卡座 + 挂钩尺寸 50mm (选项)




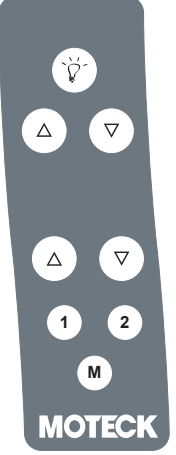

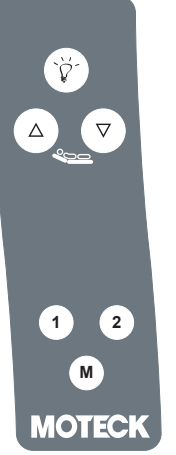
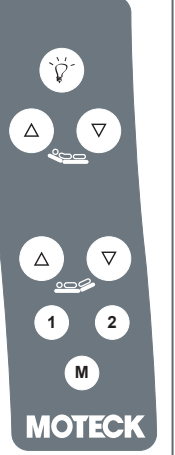

单位: mm

标准铭板选项

• 无位置记忆功能

铭板代号	A	B	C	G	H	I
铭板样式						
	TXT-03-1-00	TXT-05-2-00	TXT-07-2-01	TXT-03-1-00	TXT-05-2-00	TXT-07-2-01

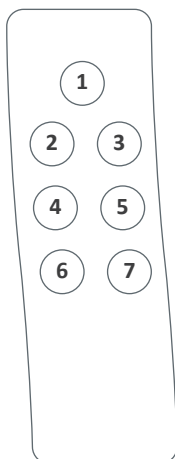
• 支援位置记忆功能

铭板代号	D	E	F	J	K	L
铭板样式						
	TXT-06-1-03	TXT-08-2-03	TXT-10-2-04	TXT-06-1-03	TXT-08-2-03	TXT-10-2-04

按键定义:

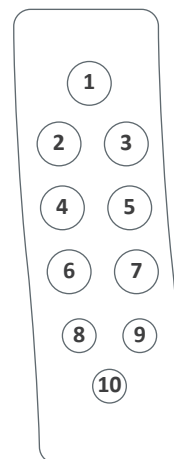
● 铭板样式 A, B, C, G, H, I

- ① 手电筒
- ② 推杆 #1 伸出
- ③ 推杆 #1 缩回
- ④ 推杆 #2 伸出
- ⑤ 推杆 #2 缩回
- ⑥ 推杆 #3 伸出
- ⑦ 推杆 #3 缩回



● 铭板样式 D, E, F, J, K, L

- ① 手电筒
- ② 推杆 #1 伸出
- ③ 推杆 #1 缩回
- ④ 推杆 #2 伸出
- ⑤ 推杆 #2 缩回
- ⑥ 推杆 #3 伸出
- ⑦ 推杆 #3 缩回
- ⑧ 第 1 组记忆位置
- ⑨ 第 2 组记忆位置
- ⑩ 记忆位置设定键



注:

- (1) 按住按键才动作，放开按键即停。
- (2) 一般操作时按键背光亮，放开按键后 5 秒熄灭。

相容性

● 无位置记忆功能

产品类别	产品型号
控制盒	TX2A
RF 接收器	TXA4

● 支援位置记忆功能

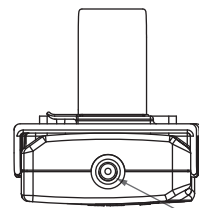
产品类别	产品型号
RF 接收器	TXA5

操作导引

TXT 手控器功能及操作说明

● RF 配对

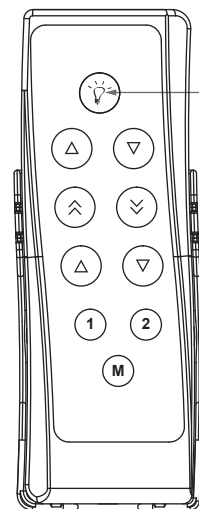
RF 接收端产品进入配对模式后 (操作模式依接收端产品决定) , 按手控器任意键 (除 LED 手电筒按键外) 即可进行配对。依接收端产品 LED 操作指示灯显示确认配对成功后, 推杆即可跟随遥控器按键动作。



手电筒 (琥珀色光)

● LED 手电筒

LED 手电筒按键只控制手电筒亮/灭, 按住手电筒按键才亮, 放开按键即熄灭; 该按键功能是独立的, 与其他遥控器操作功能无关, 也不能启动按键背光。



手电筒按键

● RF2.4GHz 频道切换功能

此设备可能会受到其他具有相同频率 (2.4 GHz ; 例如 WIFI 路由器或 WIFI 集线器) 的设备的干扰。遇到此情况时, 请切换电池室内指拨开关的任意端口以更改频道并将手控器与接收器再次配对。



指拨开关

型号编码

TXT - 05 - 2 - 00 - H3H - 0 - B

按键数	<p>03: 3 按键 05: 5 按键 06: 6 按键 07: 7 按键 08: 8 按键 10: 10 按键</p>
推杆数	<p>1: 1 推杆 2: 2 推杆</p>
驱动功能	<p>00: 标准 01: 标准 03: 位置记忆 04: 同动 + 位置记忆</p>
配件	<p>H3H: 专用卡座 + 30mm 间距挂勾 (标准) H5H: 专用卡座 + 50mm 间距挂勾 H0H: 专用卡座无挂勾</p>
颜色	<p>0: 黑色 (标准) 1: 黑色雾面烤漆</p>
铭板代码	<p>A ~ L: 请参考标准铭板选项</p>