

控制盒

TX2A

TX2A 是一款控制盒，可支援驱动 1 支推杆。
配合多种 RF 无线遥控器将推杆直切控制系统从
有线版升级成无线版。

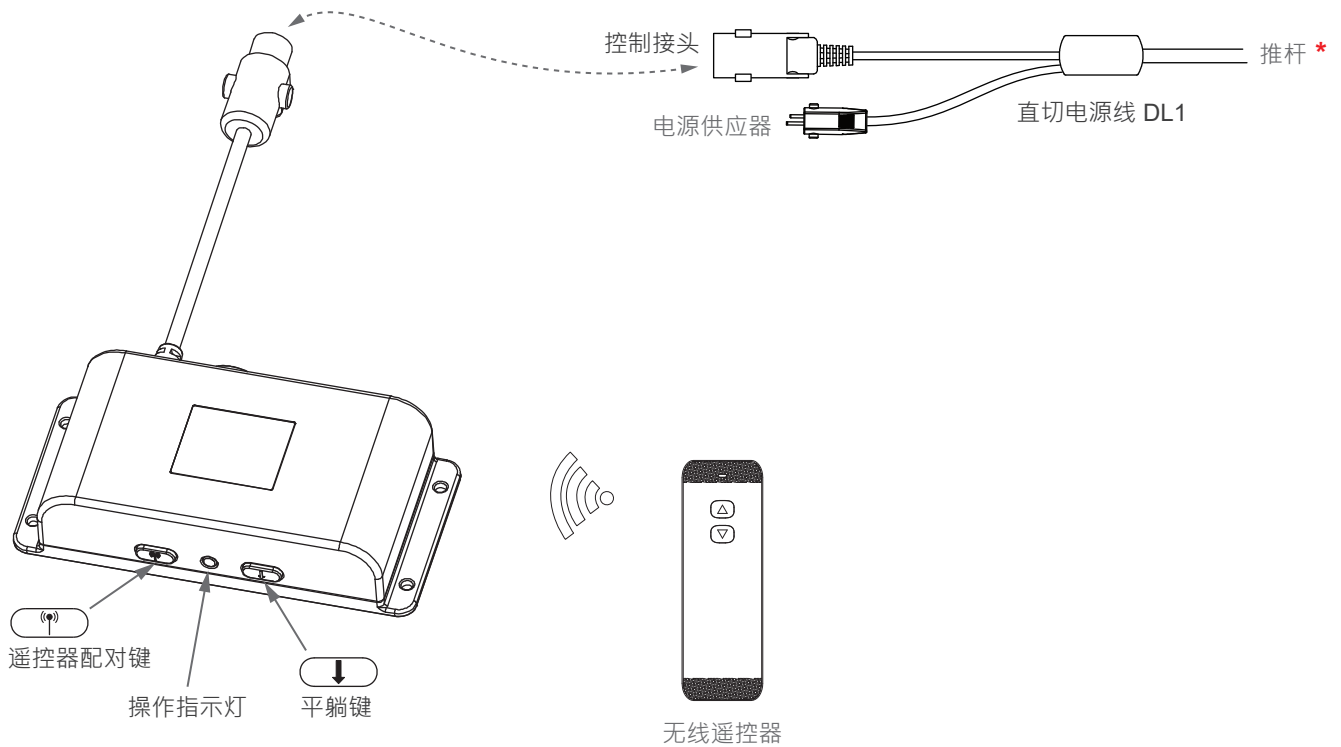


产品规格

- 主要应用领域：家具设备
- 不包含电源，输入及输出电压 29V DC
- 工作频率：RF 2.4 GHz
- 可驱动推杆数：1 支
- 操作距离：5m
- 遥控器配对按键，仅能记忆一个配对遥控器。
- 备用平躺功能按键
- 操作指示灯
- 工作周期：10%，20 分钟内最长可连续操作 2 分钟。
- 壳体与线材颜色：黑色
- 出线长：直线 1000mm

插孔与外观介面定义

● 驱动 1 支推杆



备注：

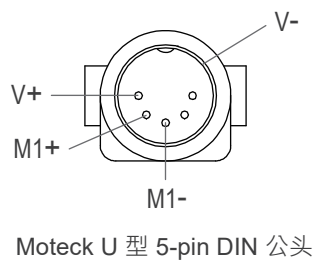
* 可相容 DL1 直切电源线的 Moteck 推杆。

相容性

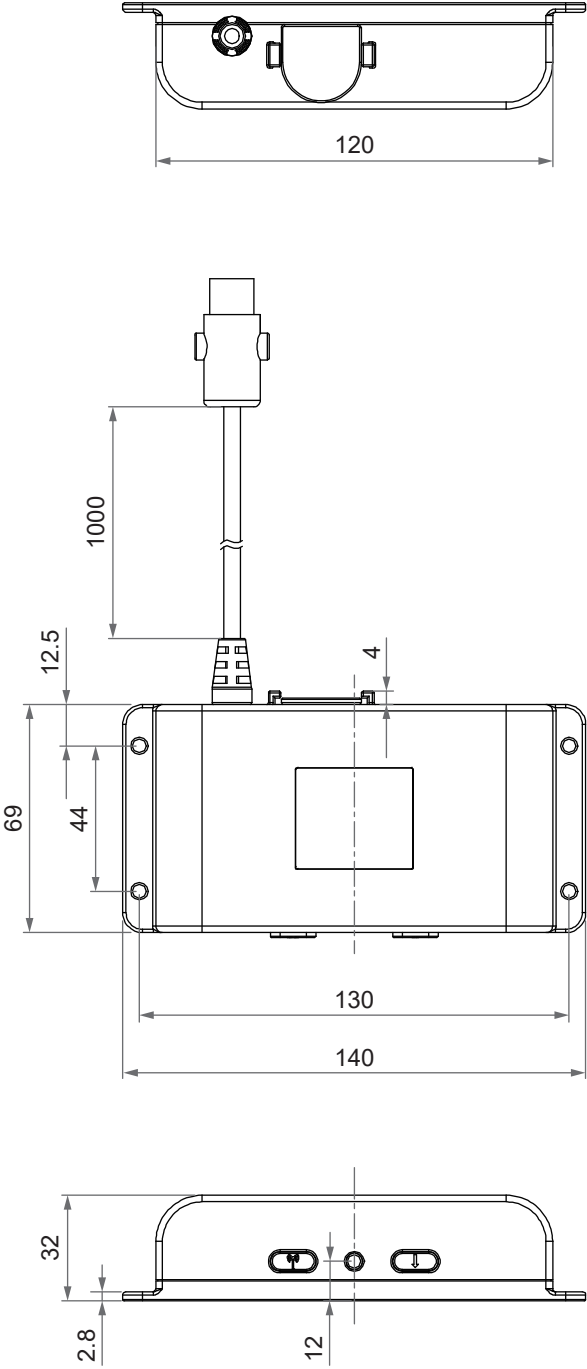
产品类别	产品型号	相容规格
推杆	FD10, FD20, FD40, FD60, MK33	<ul style="list-style-type: none"> • 无位置回馈 • 配 Moteck 直切电源线 DL1 (需另外购 SMPS 电源供应)
RF 无线遥控器	TXH, TXT, TXZ, TX02	<ul style="list-style-type: none"> • 最多可支援驱动 1 支推杆

插头线芯定义

● 相容直切电源线 DL1



机构尺寸




单位: mm



操作导引

第一次使用 TX2A 前需要先與無線遙控器進行配對，之後即可隨時操作。

● 配对

1. 按住  配对键后至操作指示灯开始闪烁，进入学习状态。
2. 按压遥控器上之任一按键，配对成功后，操作指示灯快闪后熄灭。
(注: 断电重开后不需重新配对，仅能记忆一个遥控器，学习第二个遥控器则覆盖掉第一个遥控器)
3. 若 2 分钟还尚未配对成功，会自动离开配对状态，操作指示灯会熄灭。

● 平躺功能

按住  平躺键，推杆缩回。如果您放开  平躺键，推杆将立即停止。