

手控器

HS15

HS15为直切系统手控器，不需搭配控制盒，可直接连接推杆与电源供应器。HS15配有护士锁，可全锁按键功能，防止非医护人员不当操作，适用于医疗领域。



产品规格及选项

主要应用领域：医疗照护

标准规格：

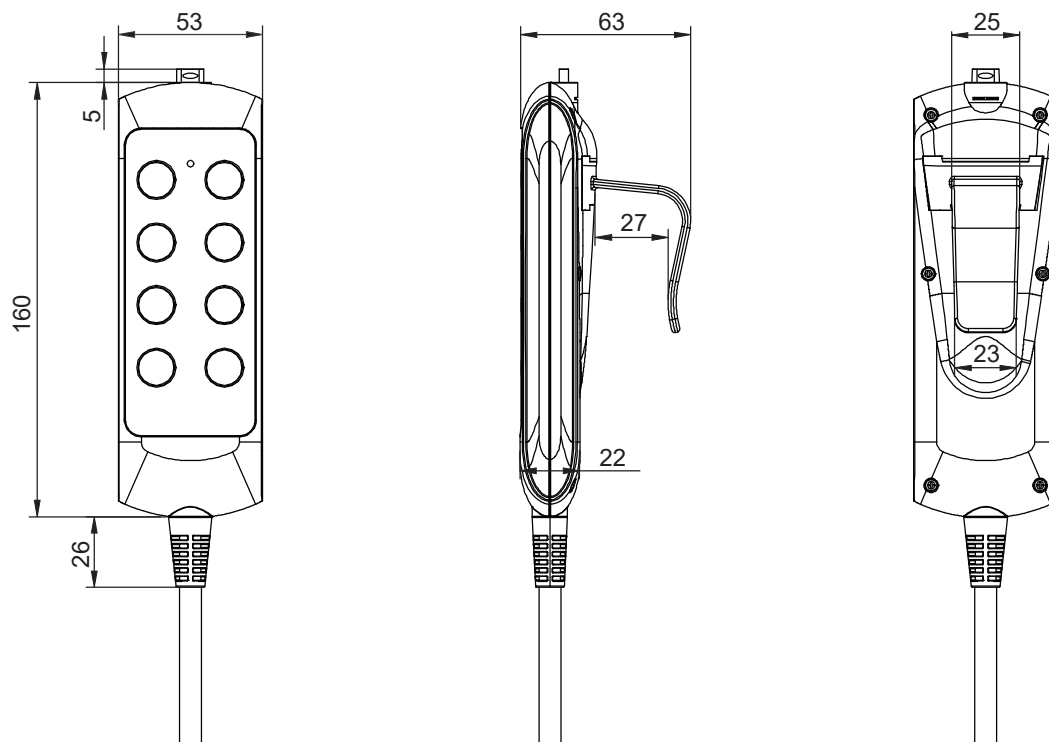
- 控制推杆数：3支或2支
- 按键数：最多8键
- 可分离式连接线组
- 护士锁功能
- 附挂勾
- LED电源指示灯
- 手控器线长：直线2000mm

选项规格：

- 壳体颜色：黑色或浅灰色RAL7035

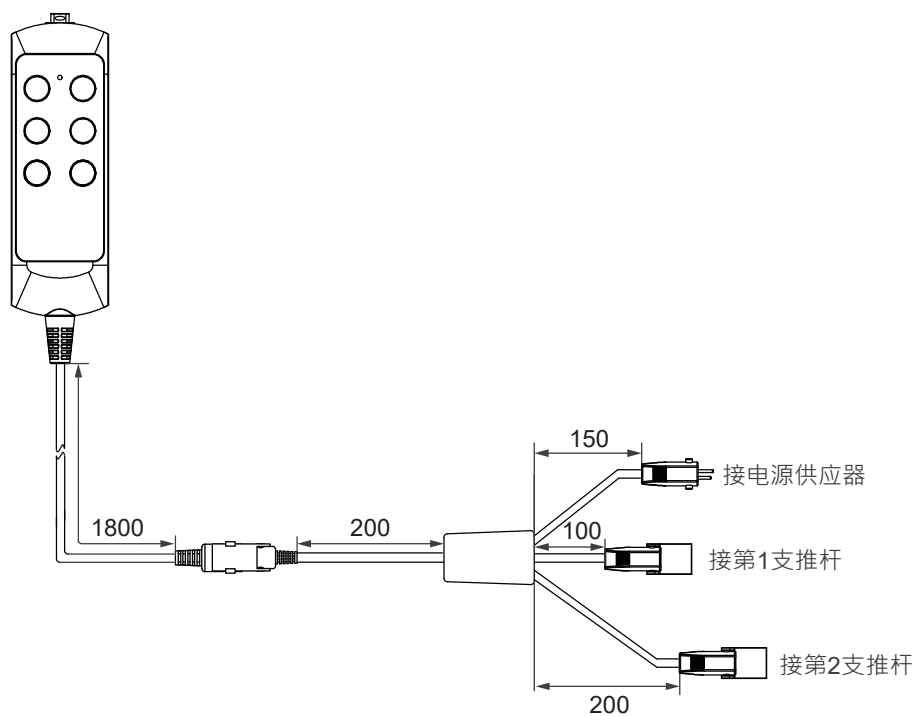
机构尺寸

单位：mm

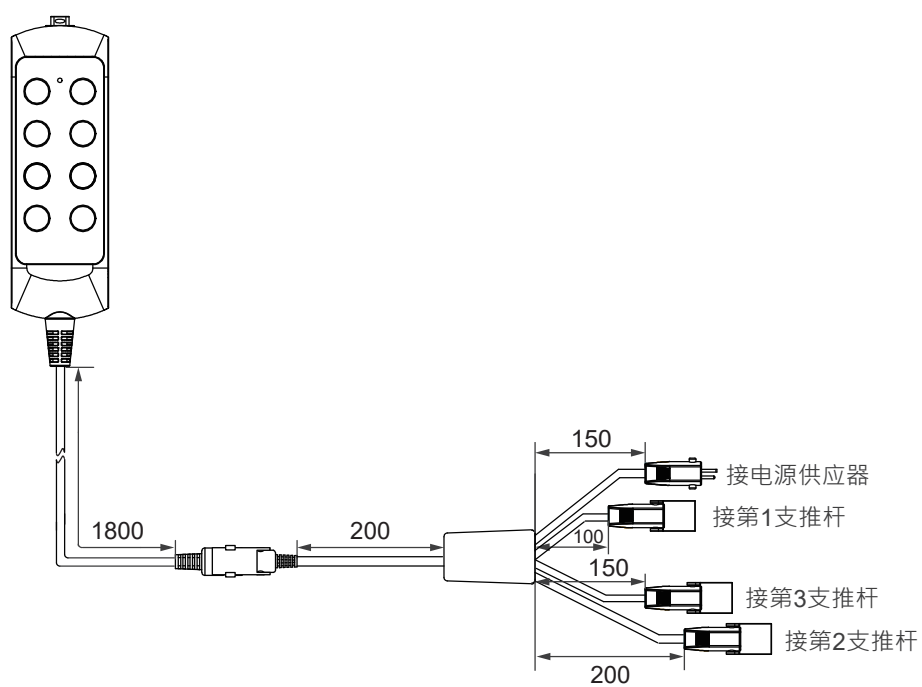


连接线

● 2推杆用

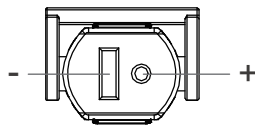


● 3推杆用



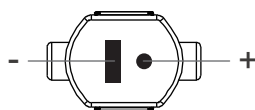
接头样式

- 推杆接头: Moteck S型DIN 41529母座带防拉扣



S型母座

- 电源供应器接头: Moteck S型DIN 41529公头

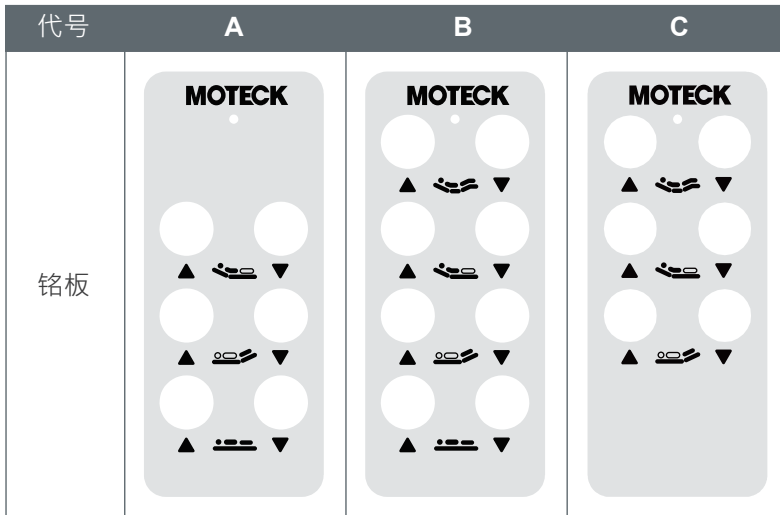


S型公头

相容性

产品	型号	相容条件
推杆	FD60, MK33, MD66	- Moteck S型 DIN 41529公插头
电源供应器	DPA-58-2920-C8, DPA-87-2930-C8	- Moteck S型DIN 41529母座带防拉扣


标准铭板选项



按键定义：

• 代号A, B, C

- 1 推杆#1, #2伸出
- 2 推杆#1, #2缩回
- 3 推杆#1伸出
- 4 推杆#1缩回
- 5 推杆#2伸出
- 6 推杆#2缩回
- 7 推杆#3伸出
- 8 推杆#3缩回



产品型号编码

HS15 - 06 - 3 - 00 - S A B 2

按键数	06 : 6键 08 : 8键
推杆数	2 : 2推杆 3 : 3推杆
驱动功能	00 : 标准 01 : 同动
连接线组	S : 可分离式
铭板代码	A, B, C (参考 标准铭板选项)
壳体颜色	B : 黑色 G : 浅灰色RAL7035
手控器线长	2 : 直线2000mm

护士锁操作说明

- 不上锁

手控器接电，且不拔下钥匙，手控器的LED电源指示灯恒亮 (按键可以正常操作推杆动作)



LED电源指示灯恒亮



- 全锁

拔掉钥匙后，手控器的LED电源指示灯熄灭，按键功能全锁，无法操作推杆动作。



LED电源指示灯熄灭

