

手控器 HJ

HJ 手控器是为居家照护和家具应用而设计的。此产品搭配 Moteck 标准型控制盒和船型电机。可选配的挂钩包括磁性挂钩或经典式挂钩。



产品规格

主要应用领域：居家照护、家具设备

标准规格：

- 最多可驱动推杆数：3 支推杆
- 可选用的按键数：2, 4 或 6
- 壳体颜色：黑色
- 操作指示灯
- 配置挂钩 (30mm 间距)，方便用户挂置手控器
- 手控器线长：总长 880mm，卷线长度 420mm

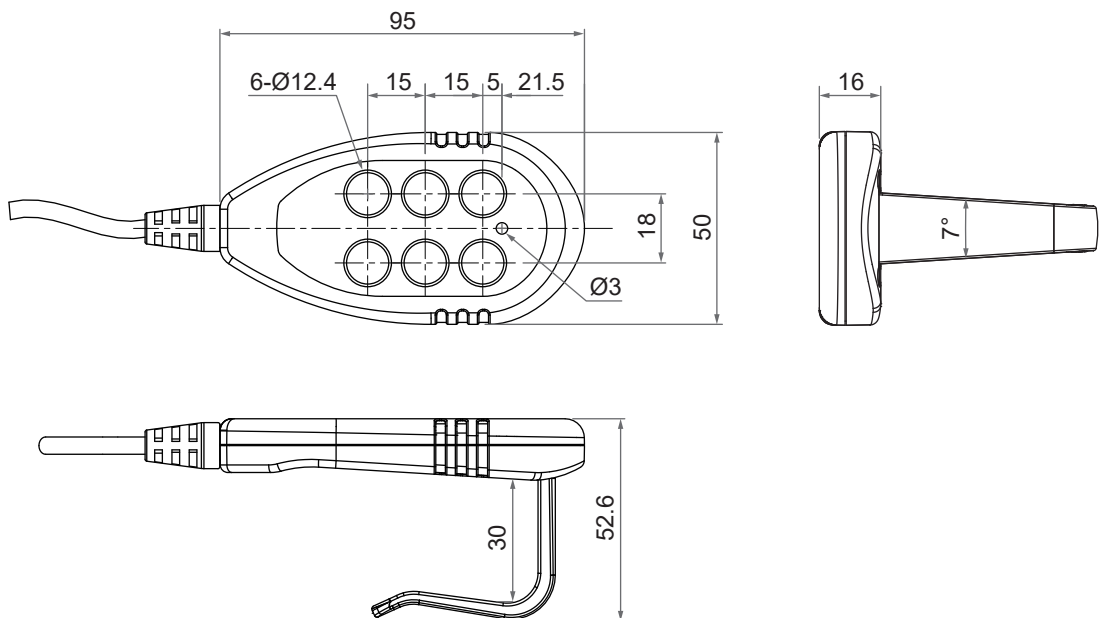
选项

- 控制两支推杆同动
- 可选 50mm 间距挂钩
- 内嵌吸附磁铁·无配置挂钩(图1)

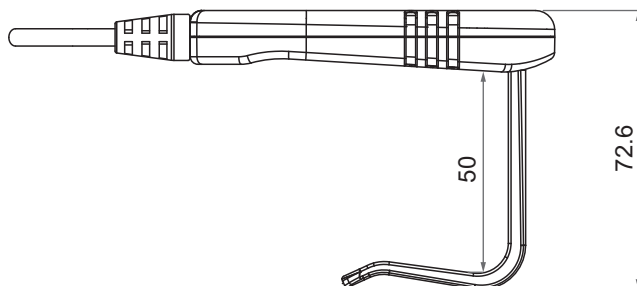


图1

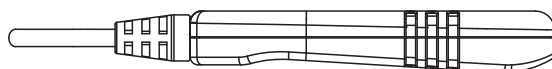
机构尺寸



- 挂钩尺寸 50mm



- 内嵌吸附磁铁·无配置挂钩。

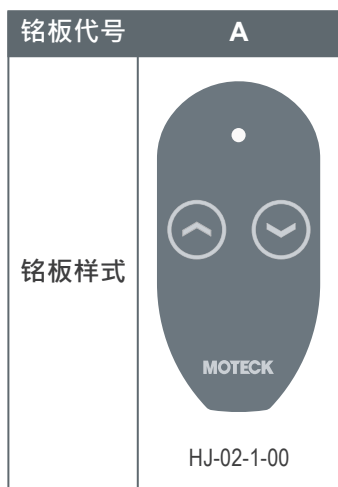


单位: mm

标准铭板选项

无记忆位置功能

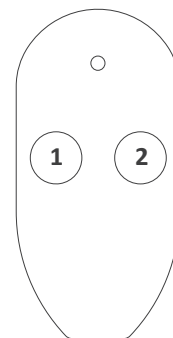
● 按键定义 1



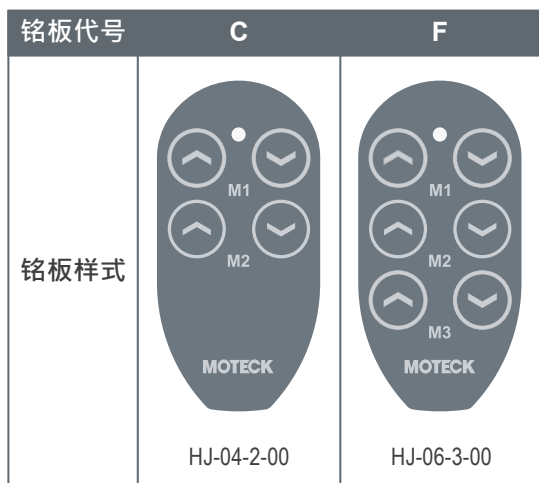
按键定义:

● 铭板样式 A

- ① 推杆 #1 伸出
- ② 推杆 #1 缩回



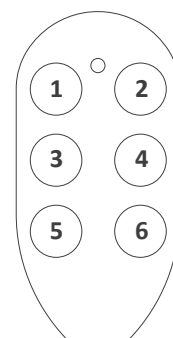
● 按键定义 2



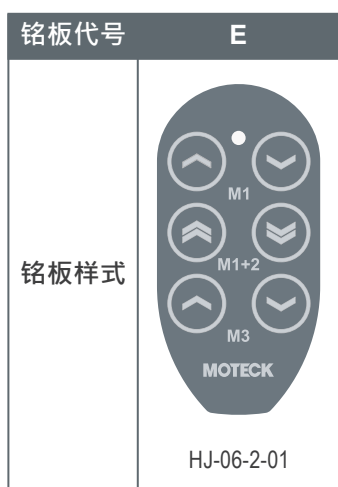
按键定义:

● 铭板样式 C, F

- ① 推杆 #1 伸出
- ② 推杆 #1 缩回
- ③ 推杆 #2 伸出
- ④ 推杆 #2 缩回
- ⑤ 推杆 #3 伸出
- ⑥ 推杆 #3 缩回



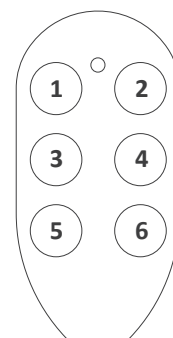
● 按键定义 3



按键定义:

● 铭板样式 E

- ① 推杆 #1 伸出
- ② 推杆 #1 缩回
- ③ 推杆 #1 & 2 伸出
- ④ 推杆 #1 & 2 缩回
- ⑤ 推杆 #2 伸出
- ⑥ 推杆 #2 缩回



备注:

松开按键时，推杆停止，LED 指示灯立即熄灭。

相容性

产品类别	相容型号	HJ 对应选用规格
控制盒	T-control, CB3T, CB4M, CBT2, CS1, CS2	配 Moteck F 型 DIN 插头 (图1)
	CF11H	配 Moteck E2 型 RJ 插头 (图2)
	CF12H	配 Moteck E 型 RJ 插头 (图3)
船型电机	TW61	配 Moteck A 型 DIN 插头 (图4)

插头型式:



图1 F 型插头



图2 E2 型插头



图3 E 型插头



图4 A 型插头

型号编码

HJ-04-2-00-0-C-3-B-8-F

按键数	02: 2 按键 04: 4 按键 06: 6 按键
推杆数	1: 1 推杆 2: 2 推杆 3: 3 推杆
驱动功能	00: 标准 01: 同动
保留码	0
铭板代码	A, C, E, F (参考标准铭板选项)
配件	3: 30mm 间距挂勾 (标准) 5: 50mm 间距挂勾 M: 内嵌吸附磁铁
壳体颜色	B: 黑色
线长	8: 总长 880mm · 卷线长度 420mm
插头型式	A: Moteck A 型 DIN 插头 E: Moteck E 型 RJ 插头 E2: Moteck E2 型 RJ 插头 F: Moteck F 型 DIN 插头