

手控器 H3T

H3T手控器是专为医疗与家庭照护应用而设计的，其二段式或三段式的护士锁功能，能避免病患因为不正当的操作而带来伤害。



产品规格及选项

主要应用领域：家具设备、居家照护

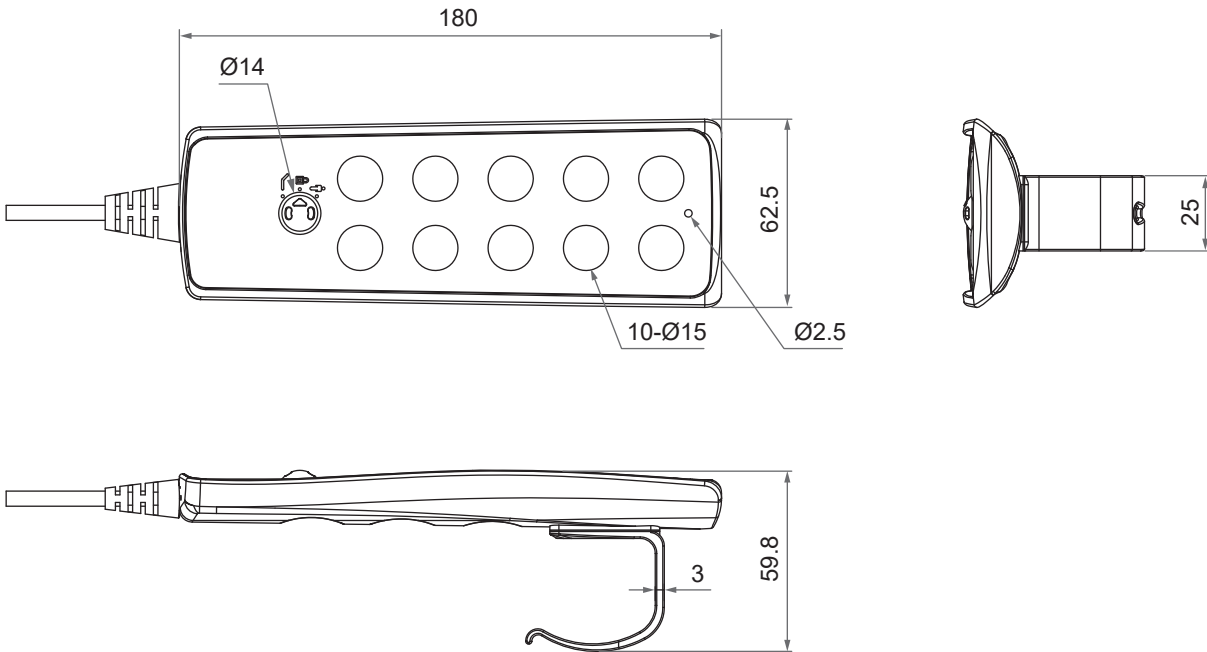
标准规格：

- 最多可驱动推杆数：4 支推杆
- 可选用的按键数：2, 4, 6, 8 或 10
- 防护等级：IPX4
- 壳体颜色：浅灰色 (RAL 7035)
- LED 指示灯
- 有挂勾便于置放
- 有安全插销
- 手控器线长：总长 880mm · 卷线长度 420mm

选项：

- 控制两支推杆同动
- 二段式护士锁功能
- 三段式护士锁功能

机构尺寸



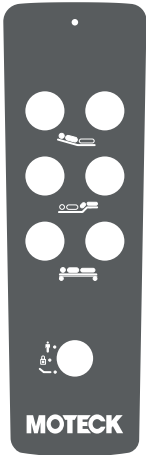




单位: mm

标准铭板选项

A. 功能版本 A (Moteck P1 通讯类 · 无记忆位置功能)


按键定义 1

铭板代号	A	C	K	L	O
铭板样式					
	H3T-02-1-00-NL2	H3T-02-1-00-NL2	H3T-06-3-00-NL3	H3T-06-3-00-NL3	H3T-08-4-00-NL3



按键定义:

• 铭板样式 A, C

- ① 推杆 #1 伸出
- ② 推杆 #1 缩回

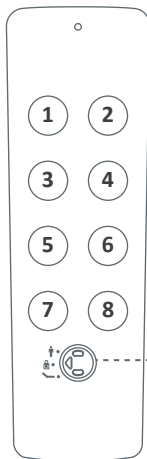


二段式护士锁功能说明:

推杆 #1 可动作 
 推杆 #1 不可动作 

• 铭板样式 K, L, O



- ① 推杆 #1 伸出
- ② 推杆 #1 缩回
- ③ 推杆 #2 伸出
- ④ 推杆 #2 缩回
- ⑤ 推杆 #3 伸出
- ⑥ 推杆 #3 缩回
- ⑦ 推杆 #4 伸出
- ⑧ 推杆 #4 缩回



三段式护士锁功能说明:

所有推杆可动作 
 所有推杆不可动作 
 仅 M1(1+, 1-) 推杆可动作  或 

按键定义 2

铭板代号	D	F
铭板样式		
	H3T-04-2-00-NL3	H3T-04-2-00-NL3

按键定义:

- 铭板样式 D, F

- ① 推杆 #1 伸出
- ② 推杆 #1 缩回
- ③ 推杆 #2 伸出
- ④ 推杆 #2 缩回



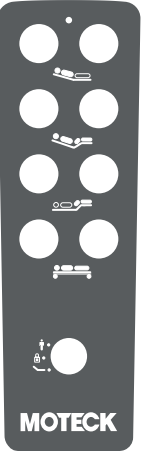
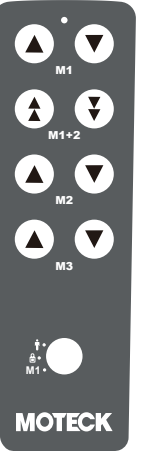
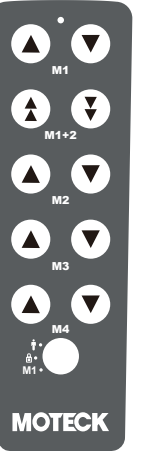
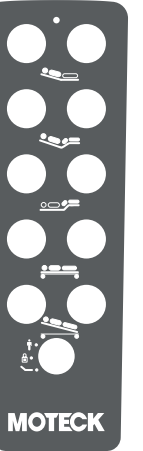


三段式护士锁功能说明:

所有推杆可动作
 所有推杆不可动作
 仅 M1(1+, 1-) 推杆可动作


 或

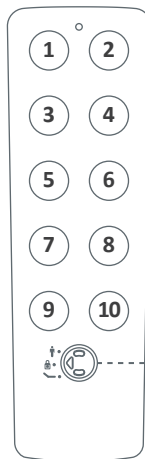
按键定义 3

铭板代号	H	J	M	N	Q	P
铭板样式						
	H3T-06-2-01-NL3	H3T-06-2-01-NL3	H3T-08-3-01-NL3	H3T-08-3-01-NL3	H3T-10-4-01-NL3	H3T-10-4-01-NL3

按键定义:

● 铭板样式 H, J, M, N, Q

- ① 推杆 #1 伸出
- ② 推杆 #1 缩回
- ③ 推杆 #1 & #2 伸出
- ④ 推杆 #1 & #2 缩回
- ⑤ 推杆 #2 伸出
- ⑥ 推杆 #2 缩回
- ⑦ 推杆 #3 伸出
- ⑧ 推杆 #3 缩回
- ⑨ 推杆 #4 伸出
- ⑩ 推杆 #4 缩回



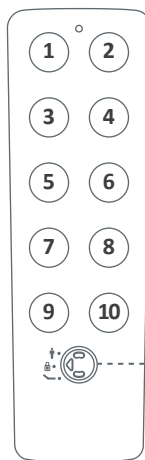
三段式护士锁功能说明:

所有推杆可动作
所有推杆不可动作
仅 M1(1+, 1-) 推杆可动作



● 铭板样式 P

- ① 推杆 #1 伸出
- ② 推杆 #1 缩回
- ③ 推杆 #1 & #2 伸出
- ④ 推杆 #1 & #2 缩回
- ⑤ 推杆 #2 伸出
- ⑥ 推杆 #2 缩回
- ⑦ 推杆 #3 & #4 伸出
- ⑧ 推杆 #3 & #4 缩回
- ⑨ 推杆 #3 伸出 & #4 缩回
- ⑩ 推杆 #3 缩回 & #4 伸出



三段式护士锁功能说明:

所有推杆可动作
所有推杆不可动作
仅 M1(1+, 1-) 推杆可动作


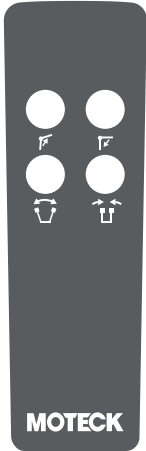


备注:

1. 松开按键时，推杆停止，LED 指示灯立即熄灭。
2. 可定制铭板，请联系 MOTECK 销售人员。

B. 功能版本 B (Moteck P2 通讯类 · 无支援 LED 指示灯及位置记忆功能)


按键定义 4

铭板代号	B	G
铭板样式		
	H3T-02-1-00-00	H3T-04-1-00-00

按键定义:

- 铭板样式 B, G

- ① 推杆 #1 伸出
- ② 推杆 #1 缩回
- ③ 推杆 #2 伸出
- ④ 推杆 #2 缩回



备注:

1. 无 LED 指示灯
2. 可定制铭板，请联系 MOTECK 销售人员。

相容性

产品类别	相容型号	相容条件
控制盒	MD7C	<ul style="list-style-type: none">• Moteck P1 通讯类，无记忆位置功能。• 配 Moteck V 型 DIN 插头
	CB2P, CB4P, MD6C, MD80M, CM45	<ul style="list-style-type: none">• Moteck P1 通讯类，无记忆位置功能。• 配 Moteck H 型 DIN 插头
	CBP2, CBP3	<ul style="list-style-type: none">• Moteck P2 通讯类，无支援 LED 指示灯及位置记忆功能。• 配 Moteck H 型 DIN 插头• 无 LED 指示灯

插头型式:



H 型插头



V 型插头

型号编码

H3T- 10 - 4 - 01 - NL3 - Q 0 8 H	
按键数	02: 2 按键 04: 4 按键 06: 6 按键 08: 8 按键 10: 10 按键
推杆数	1: 1 推杆 2: 2 推杆 3: 3 推杆 4: 4 推杆
驱动功能	00: 标准 01: 同动
选项	00: 无 NL2: 二段式护士锁 NL3: 三段式护士锁
铭板代码	A ~ Q: 请参考标准铭板选项
保留码	0
线长	8: 总长 880mm · 卷线长度 420mm
插头型式	H: Moteck H 型 DIN 插头 V: Moteck V 型 DIN 插头