

控制盒

CF15

CF15 是一种设计用于可调床的RF 无线控制箱。除了紧凑的尺寸(内含SMPS)外，CF15 还为您的移动设备提供2个USB 充电接口，并提供床下灯选项(内置或外部)，并支援“零重力”预设位置功能。在停电的情况下，可通过9V电池和FLAT 按钮实现紧急降低功能。



产品规格

主要应用领域：家具设备、居家照护

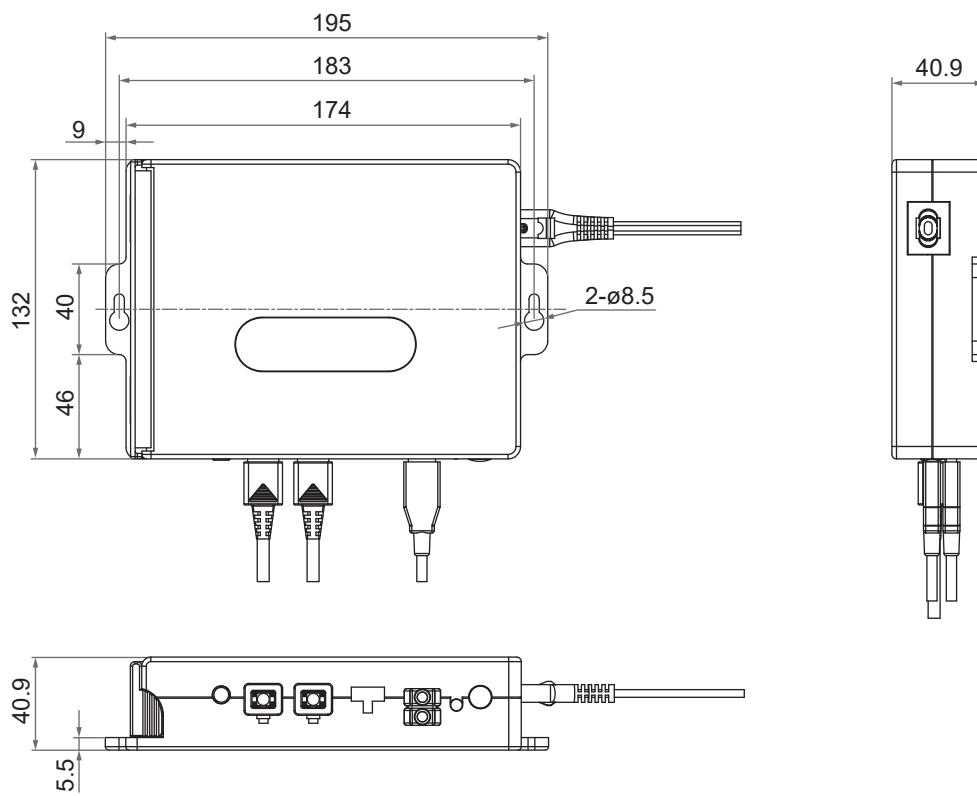
标准规格：

- 输入电压：100~240V AC, 50/60Hz (SMPS)
- 电源供应：内置式SMPS, 29V DC/2A
- 输出电压：29V DC
- 最多控制推杆数：2支
- 最大电流：4A(每支独立的推杆)
- USB 插座供3C 设备充电(5V DC, 总计2A)
- 内建RF 接收器(2.4GHz)
- 操作距离：5m
- 内嵌床底灯(暖白光)
- LED 指示灯
- 支援平躺与“零重力”预设位置功能
- 支援紧急降低功能，透过FLAT 按键和9V 电池(不附)缩回推杆。
- 工作周期：10%，且20分钟内最长可连续操作2分钟
- 电气防护类别：Class II
- 壳体与线材颜色：黑色
- 电源线插头及线长：请参考第4页AC 电源线插头型式

选项：

- 支援外接床底灯(5V DC, USB A-type)，不含灯

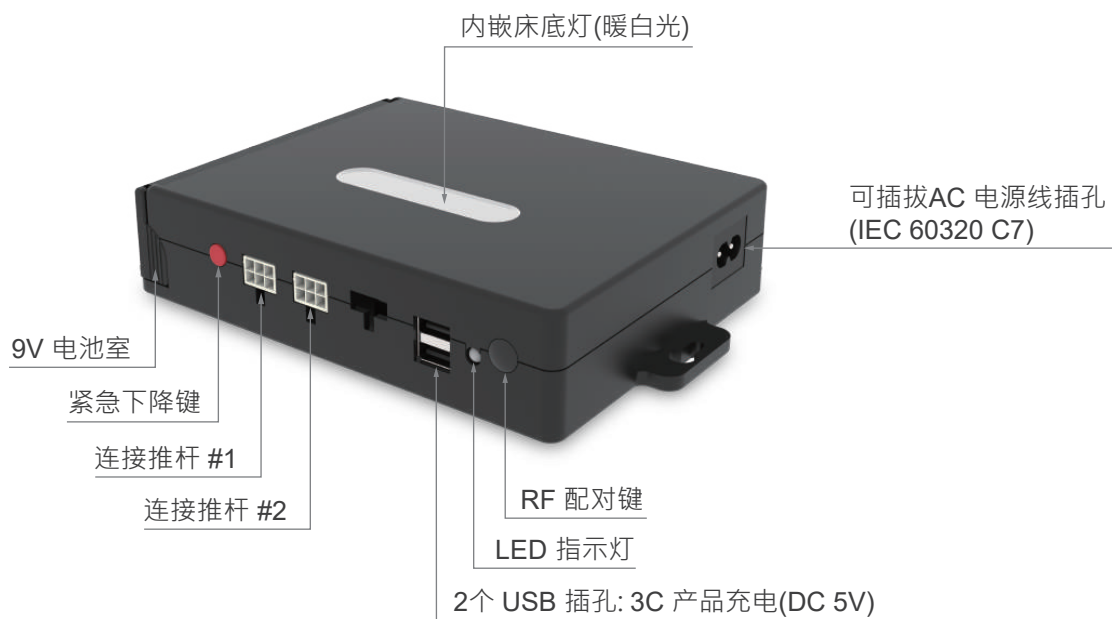
机构尺寸



单位: mm

插孔与外观介面定义

- 内嵌床底灯型式



- 支援外接床底灯



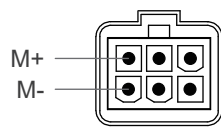
注：其他介面定义同上图

相容性

产品类别	型号	相容规格
推杆	FD60	<ul style="list-style-type: none"> • 24V, A4 选项 • 配Moteck L3-type minifit 6-pin 插头
RF 遥控器	TXE, TXF	<ul style="list-style-type: none"> • 默认标准韧体版本

插座


连接推杆：配Moteck L3-type minifit 6-pin 插头



Minifit 6-pin 插座

备注：将M+ 连接至DC 电源的“Vdc +”，将M- 连接至DC 电源的“Vdc -”，使电机伸出。将DC 极性交换使电机缩回。

连接外接床底灯和3C 产品充电：USB A-type 插头



L3-type 插头

USB A-type 插头

AC 电源线插头型式

电源线插头型式	备注
美规2P插头 	<ul style="list-style-type: none"> • AC 电源线长: 2000mm 或 3000mm 直线 • 控制盒端: IEC 60320 C7 type 插头
欧规2P插头 	
CEE 7/17(VDE) 2P插头 	
英规3P插头 	

型号编码

	CF15 R B 29 2 L A3
功能版本	R: 功能版本R
输入电压	B: 内置SMPS (输出29V/2A)
输出电压	29: 29V DC
控制推杆数	2: 2 推杆
床底灯	L: 控制盒内嵌床底灯(标准) E: 支援外接床底灯(不附灯)
AC 电源线插头型式和线长 (请参阅第4页)	A2: 美规2P插头 · SPT-12芯线 · 直线2000mm A3: 美规2P插头 · SPT-12芯线 · 直线3000mm C2: 欧规2P插头 · H03 2芯线 · 直线2000mm C3: 欧规2P插头 · H03 2芯线 · 直线3000mm G3: 英规3P插头 · H03 2芯线 · 直线3000mm V3: CEE 7/17(VDE) 2P插头 · H03 2芯线 · 直线3000mm 00: 不附电源线