

控制盒

CF12H

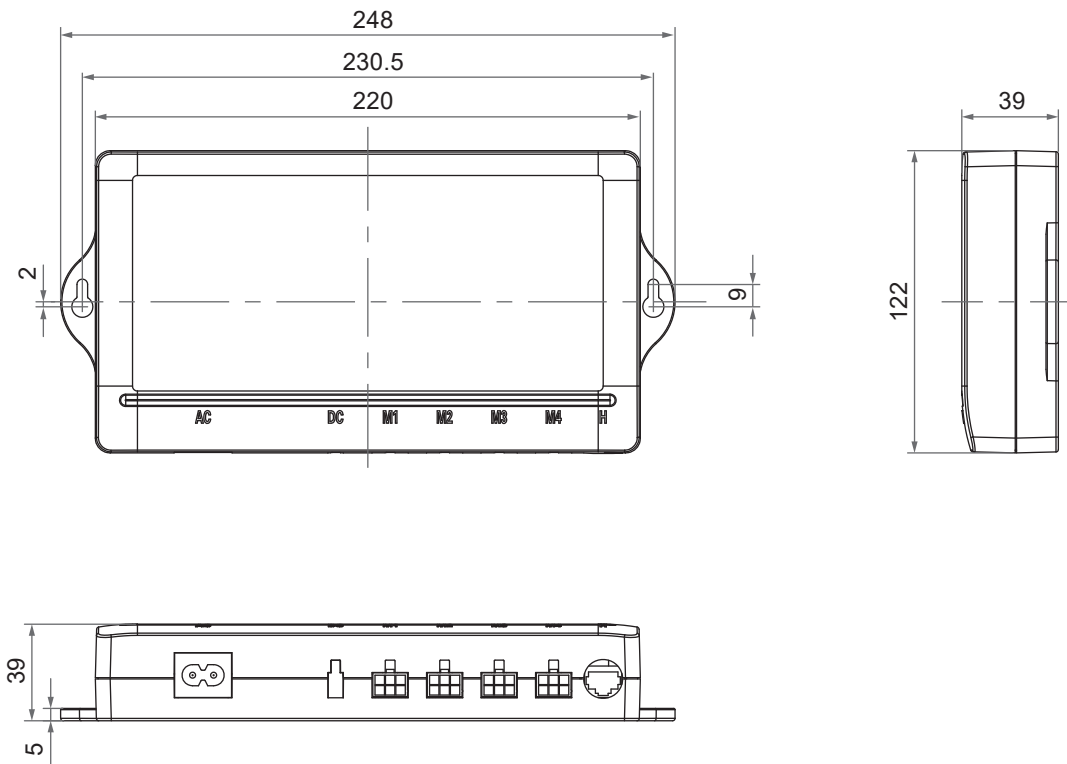
CF12H 控制盒主要设计应用于家具类，它可驱动4支推杆。内建SMPS电源板，使外型轻薄易于安装。此外，CF12H能广泛相容于模帝科的推杆和手控器。



产品规格


- 主要应用领域：家具
- 输入：100 ~ 240V AC, 50/60Hz (SMPS)
- 输出：29V DC
- 电源供应：内置式SMPS, 29V DC/2A (58W)
- 个别推杆额定电流：3.6A
- 最多连接推杆数：4支
- 最多连接手控器数：1支
- 工作周期：10%，且20分钟内最长可连续操作2分钟
- 触电防护等级：Class II
- 壳体颜色：黑色
- 电源线：请参阅AC 电源线段落

机构尺寸



单位: mm

插孔与外观介面定义

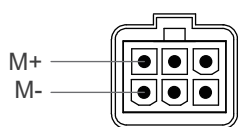


相容性

产品类别	型号	相容规格
推杆	BD61, BD62, FD40, FD60, FD61, GD70, MK33	<ul style="list-style-type: none">• 无讯号回馈• 配Moteck L3-type minifit 6-pin 插头
手控器	HD, HJ, HM, H2N, H2Z, H3NT	<ul style="list-style-type: none">• Moteck P1 控制类别• 配Moteck E-type RJ 10-pin 插头

插座

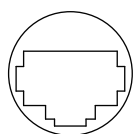
- 连接推杆: 配Moteck L3-type minifit 6-pin 插头



Minifit 6-pin 插座

备注: 将M+ 连接至DC电源的“Vdc +”, 将M- 连接至DC电源的“Vdc -”, 使推杆伸出。将DC极性交换使推杆缩回。

- 连接手控器: 配Moteck E-type RJ 10-pin 插头



RJ 10-pin 插座

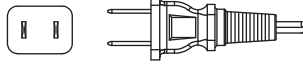
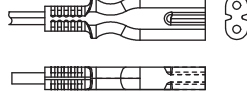
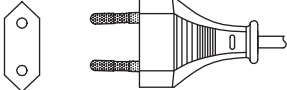
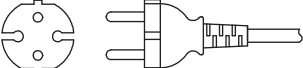
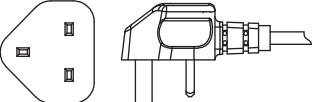


L3-type 插头



E-type 插头

● AC 电源线

代码			
墙端插头型式	电源线		控制盒端插头型式
	2000mm 直线	3000mm 直线	
美规2-Pin 插头 	A2	A3	IEC 60320 C7 type 插头 
欧规2-Pin 插头 	C2	C3	
CEE 7/17(VDE) 2-Pin 插头 		V3	
英规3-Pin 插头 		G3	

型号编码

		CF12	H	29	B	4	C3
功能版本		H: 功能版本					
输出		29: 29V DC					
电源		B: 内置SMPS, 29V DC/2A (58W)					
推杆数		2: 2推杆 3: 3推杆 4: 4推杆					
AC 电源线 (请参阅第4页)		A2: 美规2-Pin 插头 · 2000mm 直线 A3: 美规2-Pin 插头 · 3000mm 直线 C2: 欧规2-Pin 插头 · 2000mm 直线 C3: 欧规2-Pin 插头 · 3000mm 直线 V3: CEE 7/17(VDE) 2-Pin 插头 · 3000mm 直线 G3: 英规3-Pin 插头 · 3000mm 直线 00: 不附电源线					